


Model Select Line 1

Jedná se o kabinu pro jednu osobu špičkového vzhledu osazenou vysoce kvalitní infratechnologií pro wellness použití v soukromí nebo v komerčních prostorech.

Tento model splňuje vysoké nároky na vzhled kabiny.

Patentované infrazářiče nabízí nejlepší účinky, svítivost a 100% čistotu.

Otevřený design s velkými prosklenými plochami nabízí elegantní a velmi moderní vzhled a pocit absolutní svobody.



Rozměry (hxšxv): 120 x 86 x 200cm, pro 1 osobu

Materiál: Korpus je z třívrstvého smrkového dřeva silný 19mm nebo dřevěných materiálů v různých barevných kombinacích (Sandy oak, Amazon oak, Maple colorado, Glossy White, Glossy Black) . Podlaha je laminátová 40mm silná, s podlahovým topením (volitelně za příplatek), sklo je 8mm kalené.

Lavice/opěrky: Dřevo barvené na elegantní šedou barvu (bez čalounění)

Vyhřívání: 2x infračervený zářič B-intense s širokým spektrem záření – A,B,C.
Vpředu zářič 750W – otočný. Zádový zářič 350W.

Celkový výkon: 1.150W

Elektrické připojení: 230V, jistič 16A + chránič

Ovládání: B-control deluxe – individuální nastavení jednotlivých infrazářičů, regulace intenzity záření, AUX konektor

Příslušenství:	Automatický ventilační systém
Výbava:	Standardní
Volitelná výbava:	<ul style="list-style-type: none"> • „Pro všechny smysly“: LED osvětlení, integrované ozvučení (vč. SD karty s relaxační hudbou), aroma terapie • „Luxusní sezení“: ergonomicky tvarované sedáky, čalouněné a potažené kvalitní koženkou • „Pro studené nohy“: podlahové topení
Další výbava:	Zástrčka do zásuvky na 230V

Podmínky umístění kabiny:

- Ve vlhkém prostředí musí být kabina chráněna před stříkající vodou nebo vlhkem od země
- V místnosti, kde je umístěna kabina, řádně větrejte, abyste předešli kondenzaci vlhkosti
- Min. vzdálenost od stropu 10cm kvůli odvětrání
- Vzdálenost od stěny 10cm
- Teplota prostředí 10 – 40°C
- Vlhkost vzduchu max 50%
- Nevhodné pro venkovní použití
- Nosnost podlahy max. 250kg/m² – tedy jako běžný nábytek

Korpus kabiny je vyroben z třívrstvého smrkového dřeva o síle 19mm nebo dřevěných vícevrstvých panelů v různých dekorech o síle 19mm. Podlaha je ze 40mm silné laminované desky, ve které jsou zabudovány topné rohože (pouze varianta „Pro studené nohy“). Sklo je kalené o síle 8mm.

Sezení:

Sedáky a opěrky zad jsou vyrobeny ze dřeva v elegantním šedém provedení. Ve volitelném vybavení „Luxusní sezení“ jsou sedáky a opěrky čalouněné a potažené vysoce kvalitní ohnivzdornou bílou koženkou. Tento potah má antimikrobiální vrstvu, je velmi odolný vůči znečištění, plísním a hoření a splňuje přísné hygienické požadavky. Díky protiskluzové úpravě zajišťuje bezpečnost a pohodlí. Je voděodolný a snadno se čistí, je stálobarevný, odolný vůči pomačkání a otěru.

Infračervená technologie:

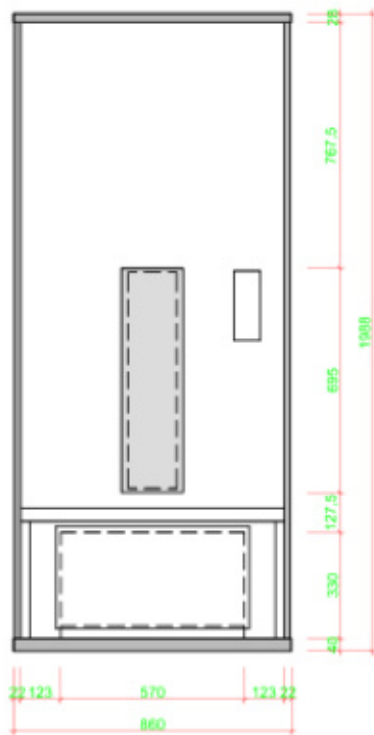
Kabina obsahuje 2 zářiče s infračerveným širokospektrálním (A,B,C) infrazářením, přední infrazářič má výkon 750W, zadový infrazářič má výkon 350W. Napětí zářičů 230V/60Hz, výdrž cca 5000 provozních hodin, křemíková topná tyč, tepelně odolné filtrační sklo Robax. Infrazářiče testovány v TÜV a v centru pro radiaci Siebersdorf, vydáno označení CE.

Ovládání:

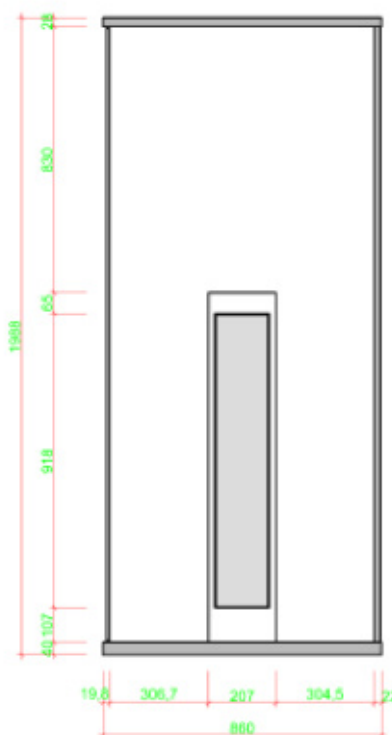
Digitální ovladač b-intense deluxe – snadno ovladatelný, super plochý, v moderní bílé barvě, umístěn uvnitř kabiny, ovládá intenzitu záření jednotlivých infrazářičů, podlahového topení, ventilační systém, lze nastavit jazyk, barvu osvětlení, přehrávání hudby, ovládání hlasitosti. Tyto funkce se ovládají pomocí dotykových tlačítek, vše je znázorněno na grafickém displeji.

Náhradní díly:

infrazářič b-intense 350W/750W
lampa pro infrazářiče 350W/750W
ovládání b-intense deluxe
sedák a opěrka ze dřeva / kůže
LED barevné světlo
ventilace

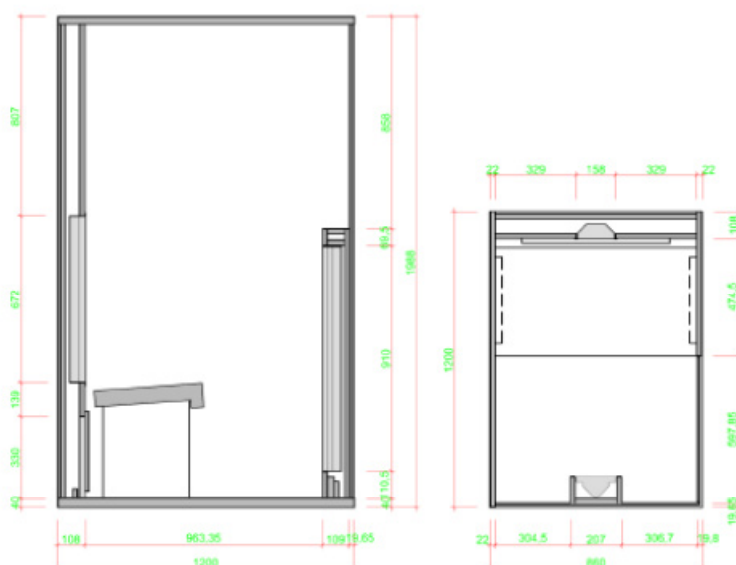


zadní stěna



přední stěna

boční pohled



půdorys