


Model AIR duo

Jedná se o kabinu pro dvě osoby špičkového vzhledu osazenou vysoce kvalitní infratechnologií pro wellness použití v soukromí nebo v komerčních prostorech.

Patentované infrazářiče nabízí nejlepší účinky, svítivost a 100% čistotu.

Tento elegantní model je novinkou pro malé prostory (koupelny, hotelové pokoje apod.). Nemá uzavřené stěny a strop - uživateli dodává pocit volnosti. Výška pouze 143cm!



- Rozměry (hxšxv):** 220 x 78 x 143cm, pro 2 osoby
- Materiál:** Korpus je ze dřevěných panelů o síle 19mm v barvách lesklá bílá nebo lesklá černá, vždy s bílou podlahou. Podlaha je laminátová 40mm silná, s podlahovým topením (volitelně za příplatek), sklo je 8mm kalené.
- Lavice/opěrky:** 2 sedáky - čalouněné kostky potažené syntetickou kůží, ergonomicky tvarované opěrky také potažené syntetickou kůží
- Vyhřívání:** 4x infračervený zářič B-intense s širokým spektrem záření – A,B,C. Vpředu 2x zářič 750W – otočný. 2x zadový zářič 350W.
- Celkový výkon:** 2.250W
- Elektrické připojení:** 230V, jistič 16A + chránič
- Ovládání:** B-control basic- individuální nastavení jednotlivých infrazářičů, regulace intenzity záření
- Výbava:** Standardní

Volitelná výbava: „Pro studené nohy“: podlahové topení
Další výbava: Zástrčka do zásuvky na 230V

Podmínky umístění kabiny:

- Ve vlhkém prostředí musí být kabina chráněna před stříkající vodou nebo vlhkem od země
- V místnosti, kde je umístěna kabina, řádně větrejte, abyste předešli kondenzaci vlhkosti
- Min. vzdálenost od stropu: 50cm kvůli odvětrání
- Vzdálenost od stěny: žádná, kabina je umístěna přímo na stěně
- Teplota prostředí 10 – 40°C
- Vlhkost vzduchu max 50%
- Nevhodné pro venkovní použití
- Nosnost podlahy max. 250kg/m² – tedy jako běžný nábytek

Korpus kabiny je vyroben ze dřevěných vícevrstevných panelů o síle 19mm ve dvou dekorech. Podlaha je ze 40mm silné laminované desky, ve které jsou zabudovány topné rohože (pouze varianta „Pro studené nohy“). Sklo je kalené o síle 8mm.

Sezení:

2x sedák-kostka a ergonomicky tvarované opěrky zad jsou čalouněné a potažené vysoce kvalitní ohnivzdornou bílou syntetickou kůží. Tento potah má antimikrobiální vrstvu, je velmi odolný vůči znečištění, plísním a hoření a splňuje přísné hygienické požadavky. Díky protiskluzové úpravě zajišťuje bezpečnost a pohodlí. Je voděodolný a snadno se čistí, je stálobarevný, odolný vůči pomačkání a otěru.

Infračervená technologie:

Kabina obsahuje 4 zářiče s infračerveným širokospektrálním (A,B,C) infrazářením, 2 přední infrazářiče mají výkon 750W, 2 zádové infrazářiče mají výkon 350W. Napětí zářičů 230V/60Hz, výdrž cca 5000 provozních hodin, křemíková topná tyč, tepelně odolné filtrační sklo Robax. Infrazářiče testovány v TÜV a v centru pro radiaci Siebersdorf, vydáno označení CE.

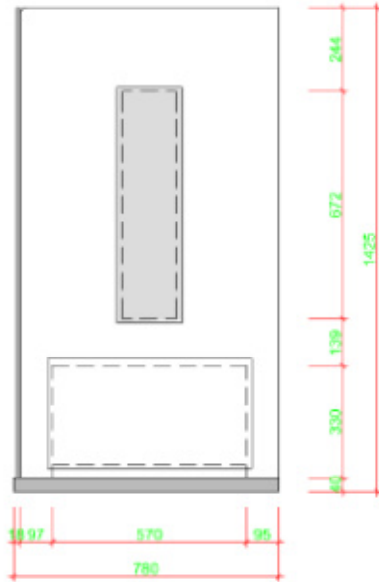
Ovládání:

Digitální ovladač b-intense basic – snadno ovladatelný, ultra plochý, v moderní bílé barvě, umístěn uvnitř kabiny, ovládá intenzitu záření jednotlivých infrazářičů, podlahového topení, lze nastavit jazyk a délku lázně. Tyto funkce se ovládají pomocí dotykových tlačítek, vše je znázorněno na grafickém displeji.

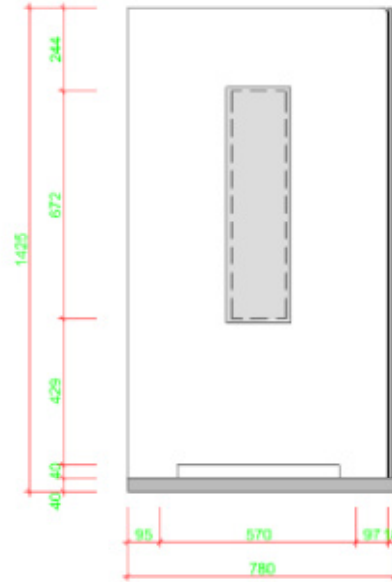
Náhradní díly:

infrazářič b-intense 350W/750W
lampa pro infrazářiče 350W/750W

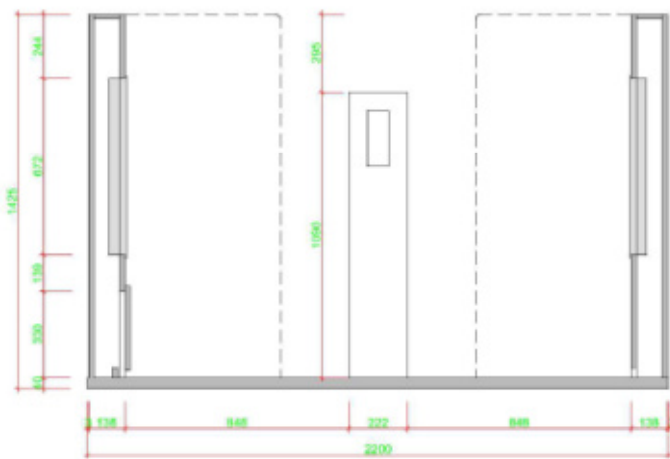
ovládání b-intense basic
 sedák a opěrka ze syntetické kůže



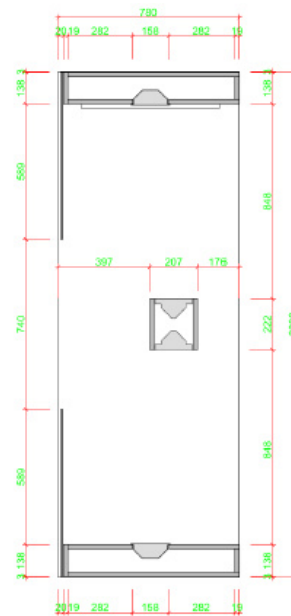
boční pohled 1



boční pohled 2



pohled zředu



půdorys